



ONIX

By  ZAFIRO  
LUXMETRIC



En **Onix** sabemos que la **solidez y la confianza** son esenciales en cada obra. Por eso ofrecemos **soluciones eléctricas y de iluminación** diseñadas para resistir, facilitar el trabajo y **garantizar un desempeño confiable** en cualquier entorno.

Nuestra **misión** es llevar **calidad profesional** a cada instalación con productos duraderos y seguros.

Con **Onix**, cada conexión y cada luz están pensadas para rendir al máximo, **asegurando funcionalidad**, resistencia en todo espacio.

# Contenido

## Luminarias LED

Luminaria LED exterior BIVOLT . . . . .	2
Luminaria LED solar street integrated . . . . .	3

## Bombillos LED

Bombillo LED A60 . . . . .	4
Bombillo LED alta potencia . . . . .	5

## Portalámparas

Portalámpara y plafón . . . . .	6
---------------------------------	---

## Cintas LED

Cintas LED high-lumen . . . . .	7
---------------------------------	---

## Paneles LED

Paneles LED downlight redondo incrustar . . . . .	8
Paneles LED downlight redondo sobreponer . . . . .	9
Paneles LED redondo incrustar . . . . .	10
Paneles LED redondo sobreponer . . . . .	12
Paneles LED cuadrado incrustar . . . . .	13
Paneles LED cuadrado sobreponer . . . . .	14
Paneles LED borde infinito redondo incrustar . . . . .	15
Paneles LED borde infinito redondo sobreponer . . . . .	16
Paneles LED borde infinito cuadrado incrustar . . . . .	17
Paneles LED borde infinito cuadrado sobreponer . . . . .	18
Paneles LED backlight/slim . . . . .	19

## Reflectores LED

Reflector LED tipo tableta . . . . .	20
Kit reflector + panel LED solar . . . . .	22

## Antipolvo - lámpara

Luminaria LED acrílico antipolvo . . . . .	24
Lámpara alta potencia . . . . .	24

## Tomas dobles e interruptores

Toma doble . . . . .	25
Interruptor . . . . .	25

## Tomacorrientes interruptores 118Z

Interruptor sencillo, doble y triple . . . . .	26
Toma + Interruptor . . . . .	27
Pulsador . . . . .	27
Placa ciega . . . . .	27

## Extensiones eléctricas

Extensión eléctrica naranja . . . . .	28
Extensión dúplex . . . . .	29

## Multitomas

Multitoma pared . . . . .	30
Multitoma 6 salidas . . . . .	30

## Te eléctrica y convertidores

Te eléctrica blanca . . . . .	31
Convertidor polo tierra . . . . .	31

## Cables UTP CCA

Cable UTP CAT 5E . . . . .	32
Cable UTP CAT6 . . . . .	32

## Tubos de cerramiento

Tubo de cerramiento . . . . .	33
-------------------------------	----

# LUMINARIA LED EXTERIOR BIVOLT



**IP65**  
USO EXTERIOR

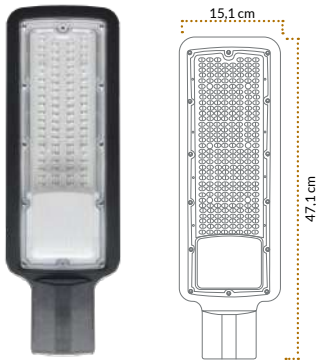
**SIN FOTOCELDA**

**25 MIL HRS.**

**90°**  
ÁNGULO DE LUZ

## LUMINARIA LED EXTERIOR BIVOLT STREET

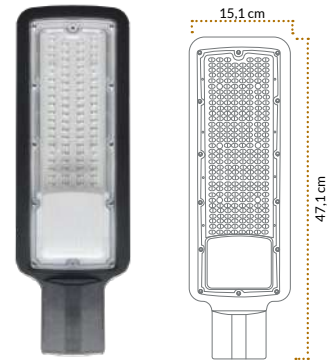
**50W**



SKU	POTENCIA	TEMP DE COLOR	TENSIÓN NOMINAL	FLUJO LUMINOSO	IRC	ÁNGULO DE LUZ
ZFR801	50W	★ Luz Blanca	100-265 VAC	60000 lm	80	90°

## LUMINARIA LED EXTERIOR BIVOLT STREET

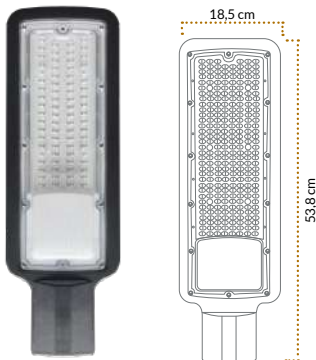
**100W**



SKU	POTENCIA	TEMP DE COLOR	TENSIÓN NOMINAL	FLUJO LUMINOSO	IRC	ÁNGULO DE LUZ
ZFR802	100W	★ Luz Blanca	100-265 VAC	13000 lm	80	90°

## LUMINARIA LED EXTERIOR BIVOLT STREET

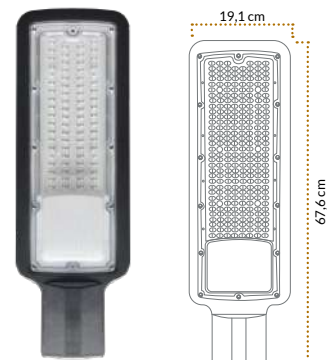
**150W**



SKU	POTENCIA	TEMP DE COLOR	TENSIÓN NOMINAL	FLUJO LUMINOSO	IRC	ÁNGULO DE LUZ
ZFR803	150W	★ Luz Blanca	100-265 VAC	19500 lm	80	90°

## LUMINARIA LED EXTERIOR BIVOLT STREET

**200W**



SKU	POTENCIA	TEMP DE COLOR	TENSIÓN NOMINAL	FLUJO LUMINOSO	IRC	ÁNGULO DE LUZ
ZFR804	200W	★ Luz Blanca	100-265 VAC	18000 lm	80	90°

# LUMINARIA LED SOLAR STREET INTEGRATED

**IP65**  
USO  
EXTERIOR

**CARGA**  
4-6 Hrs.

**DESCARGA**  
10-12 Hrs.

**25 MIL**  
HRS.



**2 AÑOS**  
**GARANTÍA**

## LUMINARIA LED SOLAR EXTERIOR STREET INTEGRATED

**200W**



SKU	POTENCIA	TEMP DE COLOR	TENSIÓN NOMINAL	FLUJO LUMINOSO	IRC	ÁNGULO DE LUZ
ZFR830	13,5W - VDC (200W) - VAC	★ Luz Blanca	3,2 VCD	1845 LM	>70	120°

## LUMINARIA LED SOLAR EXTERIOR STREET INTEGRATED

**300W**



SKU	POTENCIA	TEMP DE COLOR	TENSIÓN NOMINAL	FLUJO LUMINOSO	CRI	ÁNGULO DE LUZ
ZFR831	13,7W - VDC (300W) - VAC	★ Luz Blanca	3,2 VCD	1953 LM	>70	120°

La luminaria LED solar para exteriores es una solución de iluminación moderna, eficiente y sostenible.

- Utiliza tecnología LED
- Panel Solar monocristalino
- Resistente a la intemperie
- Fácil instalación



**CUMPLE  
NORMA  
RETILAP**



**LUMINARIAS LED**

# BOMBILLO LED A60 E27

**IP20**  
USO  
INTERIOR

**LUZ**  
BLANCA

**25 MIL**  
HRS.

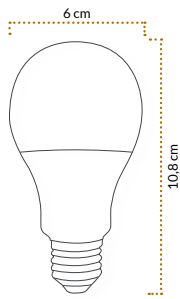
**CUMPLE**  
**NORMA**  
**RETILAP**



**2 AÑOS**  
**GARANTÍA**

## BOMBILLO LED A60 E27

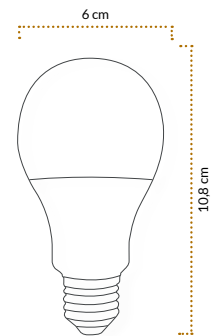
**9W**



SKU	POTENCIA	TEMP DE COLOR	TENSIÓN NOMINAL	FLUJO LUMINOSO	IRC	ÁNGULO DE LUZ
ZFR519	9W	★ Luz Blanca	120 VAC	720 lm	80	120°

## BOMBILLO LED A60 E27

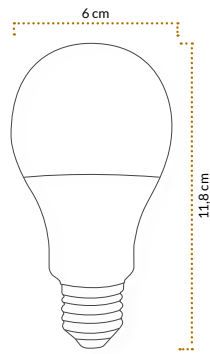
**12W**



SKU	POTENCIA	TEMP DE COLOR	TENSIÓN NOMINAL	FLUJO LUMINOSO	IRC	ÁNGULO DE LUZ
ZFR520	12W	★ Luz Blanca	120 VAC	960 lm	80	120°

## BOMBILLO LED A60 E27

**15W**



SKU	POTENCIA	TEMP DE COLOR	TENSIÓN NOMINAL	FLUJO LUMINOSO	IRC	ÁNGULO DE LUZ
ZFR521	15W	★ Luz Blanca	120 VAC	1150 lm	80	120°



# BOMBILLO LED ALTA POTENCIA

**IP20**  
USO INTERIOR

**LUZ BLANCA**

**25 MIL HRS.**


**100 240 VAC**

**CUMPLE NORMA RETILAP**




## BOMBILLO LED ALTA POTENCIA E27


**20W**



SKU	POTENCIA	TEMP DE COLOR	TENSIÓN NOMINAL	FLUJO LUMINOSO	IRC	ÁNGULO DE LUZ
ZFR522	20W	↗ Luz Blanca	100 - 240 VAC	1600 lm	>80	120°

## BOMBILLO LED ALTA POTENCIA E27


**30W**



SKU	POTENCIA	TEMP DE COLOR	TENSIÓN NOMINAL	FLUJO LUMINOSO	IRC	ÁNGULO DE LUZ
ZFR523	30W	↗ Luz Blanca	100 - 240 VAC	2400 lm	>80	120°

## BOMBILLO LED ALTA POTENCIA E27


**40W**



SKU	POTENCIA	TEMP DE COLOR	TENSIÓN NOMINAL	FLUJO LUMINOSO	IRC	ÁNGULO DE LUZ
ZFR524	40W	↗ Luz Blanca	100 - 240 VAC	3200 lm	>80	120°

## BOMBILLO LED ALTA POTENCIA E27

**50W**



SKU	POTENCIA	TEMP DE COLOR	TENSIÓN NOMINAL	FLUJO LUMINOSO	IRC	ÁNGULO DE LUZ
ZFR525	50W	↗ Luz Blanca	100 - 240 VAC	4000 lm	>80	120°

**BOMBILLOS LED**

# PORTALÁMPARA Y PLAFÓN

**IP20**  
USO INTERIOR


**E27**  
ROSCA

**CUMPLE NORMA RETILAP**



## PLAFÓN LOZA E27 ONIX

**10**  
PCS



SKU	CARACTERÍSTICAS	MATERIAL	REFERENCIA	PIEZAS
ZFR745	Rosca E27	Porcelana	F507	10 PCS



## RAMAL PORTALÁMPARA 10M

**20**  
PCS



SKU	VOLTAJE	CORRIENTE	ROSCA	MEDIDA
ZFR617	120 - 240V	0.7A	E27	10 METROS

Crea ambientes decorativos

Cable de alta resistencia

Diseño modular

Longitud del cable: 7 metros

# CINTAS LED HIGH-LUMEN

**IP20**  
USO INTERIOR

**CINTA**  
AUTOADHEIVA

**25 MIL**  
HRS.


CUMPLE NORMA RETILAP



**2 AÑOS**  
GARANTÍA

## CINTA LED HIGH-LUMEN


**120V**



SKU	VOLTAJE	TEMP DE COLOR	TENSIÓN NOMINAL	FLUJO LUMINOSO	IRC	TEMP. MAX DE TRABAJO
ZFR577	7W/M	⬆ Luz Blanca	120V	700 lm	80	-20°C a 50°C

## CINTA LED HIGH-LUMEN

**120V**



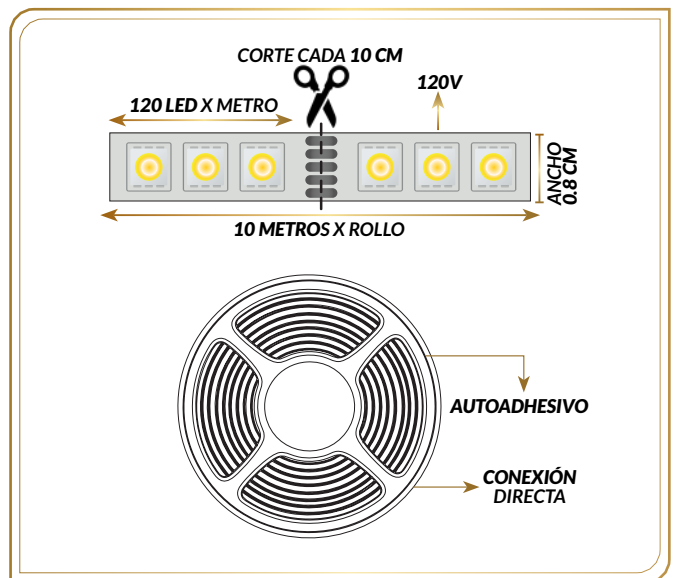
SKU	VOLTAJE	TEMP DE COLOR	TENSIÓN NOMINAL	FLUJO LUMINOSO	IRC	TEMP. MAX DE TRABAJO
ZFR579	7W/M	⬆ Luz Neutra	120V	700 lm	80	-20°C a 50°C

## CINTA LED HIGH-LUMEN

**120V**



SKU	VOLTAJE	TEMP DE COLOR	TENSIÓN NOMINAL	FLUJO LUMINOSO	IRC	TEMP. MAX DE TRABAJO
ZFR578	7W/M	⬆ Luz Cálida	120V	700 lm	80	-20°C a 50°C



CINTAS LED

# PANELES LED DOWNLIGHT REDONDO INCRUSTAR



## PANEL LED DOWNLIGHT REDONDO INCRUSTAR

6W



SKU	POTENCIA	TEMP DE COLOR	TENSIÓN NOMINAL	FLUJO LUMINOSO	IRC	ÁNGULO DE LUZ
ZFR894	6W	★ Luz Blanca	110-220 VAC	720 lm	80	120°

## PANEL LED DOWNLIGHT REDONDO INCRUSTAR

12W



SKU	POTENCIA	TEMP DE COLOR	TENSIÓN NOMINAL	FLUJO LUMINOSO	IRC	ÁNGULO DE LUZ
ZFR895	12W	★ Luz Blanca	110-220 VAC	780 lm	80	120°

## PANEL LED DOWNLIGHT REDONDO INCRUSTAR

18W



SKU	POTENCIA	TEMP DE COLOR	TENSIÓN NOMINAL	FLUJO LUMINOSO	IRC	ÁNGULO DE LUZ
ZFR896	18W	★ Luz Blanca	110-220 VAC	1260 lm	80	120°

## PANEL LED DOWNLIGHT REDONDO INCRUSTAR

24W



SKU	POTENCIA	TEMP DE COLOR	TENSIÓN NOMINAL	FLUJO LUMINOSO	IRC	ÁNGULO DE LUZ
ZFR897	24W	★ Luz Blanca	110-220 VAC	1800 lm	80	120°

# PANELES LED DOWNLIGHT REDONDO SOBREPONER

**IP20**  
USO  
INTERIOR

**25 MIL**  
HRS.

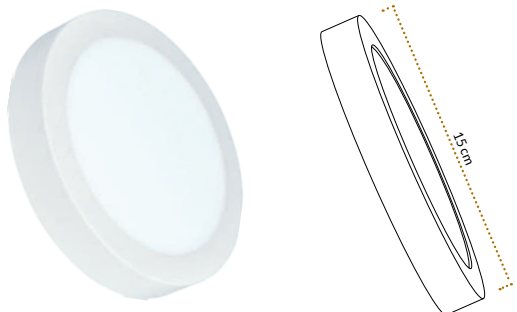
**110  
220  
VAC**



**2**  
AÑOS  
GARANTÍA

## PANEL LED DOWNLIGHT REDONDO SOBREPONER

**12W**



SKU	POTENCIA	TEMP DE COLOR	TENSIÓN NOMINAL	FLUJO LUMINOSO	IRC	ÁNGULO DE LUZ
ZFR898	12W	★ Luz Blanca	110-220 VAC	780 lm	80	120°

## PANEL LED DOWNLIGHT REDONDO SOBREPONER


**18W**



SKU	POTENCIA	TEMP DE COLOR	TENSIÓN NOMINAL	FLUJO LUMINOSO	IRC	ÁNGULO DE LUZ
ZFR899	18W	★ Luz Blanca	110-220 VAC	1260 lm	80	120°

## PANEL LED DOWNLIGHT REDONDO SOBREPONER

**24W**



SKU	POTENCIA	TEMP DE COLOR	TENSIÓN NOMINAL	FLUJO LUMINOSO	IRC	ÁNGULO DE LUZ
ZFR900	24W	★ Luz Blanca	110-220 VAC	1800 lm	80	120°



**CUMPLE  
NORMA  
RETILAP**



**PANELES LED**

# PANELES LED REDONDO INCRUSTAR

**IP20**  
USO  
INTERIOR

**25 MIL**  
HRS.

**85**  
**265**  
**VAC**

**LUZ**  
**BLANCA**



**2**  
**AÑOS**  
**GARANTÍA**

## PANEL LED REDONDO INCRUSTAR

**3W**



SKU	TEMP DE COLOR	TENSIÓN NOMINAL	FLUJO LUMINOSO
ZFR528	★ Luz Blanca	85 - 265 VAC	195 lm

## PANEL LED REDONDO INCRUSTAR

**6W**



SKU	TEMP DE COLOR	TENSIÓN NOMINAL	FLUJO LUMINOSO
ZFR529	★ Luz Blanca	85 - 265 VAC	390 lm

## PANEL LED REDONDO INCRUSTAR

**9W**



SKU	TEMP DE COLOR	TENSIÓN NOMINAL	FLUJO LUMINOSO
ZFR530	★ Luz Blanca	85 - 265 VAC	585 lm

## PANEL LED REDONDO INCRUSTAR

**12W**



SKU	TEMP DE COLOR	TENSIÓN NOMINAL	FLUJO LUMINOSO
ZFR531	★ Luz Blanca	85 - 265 VAC	960 lm

## PANEL LED REDONDO INCRUSTAR

**18W**



SKU	TEMP DE COLOR	TENSIÓN NOMINAL	FLUJO LUMINOSO
ZFR532	★ Luz Blanca	85 - 265 VAC	1800 lm

## PANEL LED REDONDO INCRUSTAR

**24W**



SKU	TEMP DE COLOR	TENSIÓN NOMINAL	FLUJO LUMINOSO
ZFR533	★ Luz Blanca	85 - 265 VAC	1950 lm

# PANELES LED REDONDO INCRUSTAR

**IP20**  
USO  
INTERIOR

**25 MIL**  
HRS.

**85  
265  
VAC**

**LUZ  
CÁLIDA**



**2**  
AÑOS  
GARANTÍA

## PANEL LED REDONDO INCRUSTAR

**3W**



SKU	TEMP DE COLOR	TENSIÓN NOMINAL	FLUJO LUMINOSO
ZFR534	⬆ Luz Cálida	85 - 265 VAC	195 lm

## PANEL LED REDONDO INCRUSTAR

**6W**



SKU	TEMP DE COLOR	TENSIÓN NOMINAL	FLUJO LUMINOSO
ZFR535	⬆ Luz Cálida	85 - 265 VAC	390 lm

## PANEL LED REDONDO INCRUSTAR

**9W**



SKU	TEMP DE COLOR	TENSIÓN NOMINAL	FLUJO LUMINOSO
ZFR536	⬆ Luz Cálida	85 - 265 VAC	585 lm

## PANEL LED REDONDO INCRUSTAR

**12W**




SKU	TEMP DE COLOR	TENSIÓN NOMINAL	FLUJO LUMINOSO
ZFR537	⬆ Luz Blanca	85 - 265 VAC	780 lm

## PANEL LED REDONDO INCRUSTAR

**18W**



SKU	TEMP DE COLOR	TENSIÓN NOMINAL	FLUJO LUMINOSO
ZFR538	⬆ Luz Blanca	85 - 265 VAC	1170 lm



CUMPLE  
NORMA  
RETILAP



PANELES LED

# PANELES LED REDONDO SOBREPONER

**IP20**  
USO INTERIOR

**25 MIL**  
HRS.

**85**  
**265**  
**VAC**



**2**  
AÑOS  
GARANTÍA

## PANEL LED REDONDO SOBREPONER

**12W**



SKU	POTENCIA	TEMP DE COLOR	TENSIÓN NOMINAL	FLUJO LUMINOSO	IRC	ÁNGULO DE LUZ
ZFR540	12W	★ Luz Blanca	85-265 VAC	780 lm	>70	120°

## PANEL LED REDONDO SOBREPONER

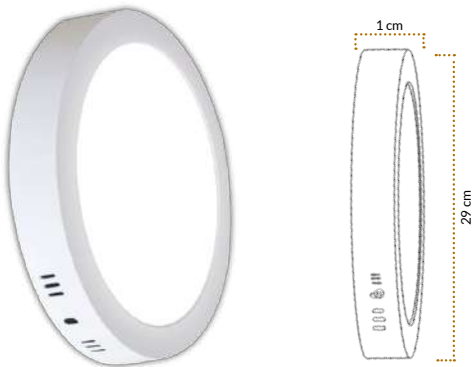
**18W**



SKU	POTENCIA	TEMP DE COLOR	TENSIÓN NOMINAL	FLUJO LUMINOSO	IRC	ÁNGULO DE LUZ
ZFR541	18W	★ Luz Blanca	85-265 VAC	1170 lm	>70	120°

## PANEL LED REDONDO SOBREPONER

**24W**



SKU	POTENCIA	TEMP DE COLOR	TENSIÓN NOMINAL	FLUJO LUMINOSO	IRC	ÁNGULO DE LUZ
ZFR542	24W	★ Luz Blanca	85-265 VAC	1590 lm	>70	120°



**CUMPLE**  
**NORMA**  
**RETILAP**



# PANELES LED CUADRADO INCRUSTAR

**IP20**  
USO INTERIOR

**25 MIL**  
HRS.

**85 265 VAC**



**2 AÑOS**  
GARANTÍA

## PANEL LED CUADRADO INCRUSTAR

**12W**



SKU	POTENCIA	TEMP DE COLOR	TENSIÓN NOMINAL	FLUJO LUMINOSO	IRC	ÁNGULO DE LUZ
ZFR543	12W	★ Luz Blanca	85 - 265 VAC	780 lm	>70	120°

## PANEL LED CUADRADO INCRUSTAR


**18W**



SKU	POTENCIA	TEMP DE COLOR	TENSIÓN NOMINAL	FLUJO LUMINOSO	IRC	ÁNGULO DE LUZ
ZFR544	18W	★ Luz Blanca	85 - 265 VAC	1170 lm	>70	120°

## PANEL LED CUADRADO INCRUSTAR

**24W**



SKU	POTENCIA	TEMP DE COLOR	TENSIÓN NOMINAL	FLUJO LUMINOSO	IRC	ÁNGULO DE LUZ
ZFR545	24W	★ Luz Blanca	85 - 265 VAC	1560 lm	>70	120°



**CUMPLE NORMA RETILAP**



PANELES LED

# PANELES LED CUADRADO SOBREPONER



**2 AÑOS GARANTÍA**

**IP20**  
USO INTERIOR

**25 MIL HRS.**

**85 265 VAC**

## PANEL LED CUADRADO SOBREPONER

**12W**



SKU	POTENCIA	TEMP DE COLOR	TENSIÓN NOMINAL	FLUJO LUMINOSO	IRC	ÁNGULO DE LUZ
ZFR546	12W	★ Luz Blanca	85-265 VAC	720 lm	>70	120°

## PANEL LED CUADRADO SOBREPONER

**18W**



SKU	POTENCIA	TEMP DE COLOR	TENSIÓN NOMINAL	FLUJO LUMINOSO	IRC	ÁNGULO DE LUZ
ZFR547	18W	★ Luz Blanca	85-265 VAC	1050 lm	>70	120°

## PANEL LED CUADRADO SOBREPONER

**24W**



SKU	POTENCIA	TEMP DE COLOR	TENSIÓN NOMINAL	FLUJO LUMINOSO	IRC	ÁNGULO DE LUZ
ZFR548	24W	★ Luz Blanca	85-265 VAC	1050 lm	>70	120°



**CUMPLE NORMA RETILAP**



# PANELES LED BORDE INFINITO REDONDO INCRUSTAR

**IP20**  
USO  
INTERIOR

**25 MIL**  
HRS.

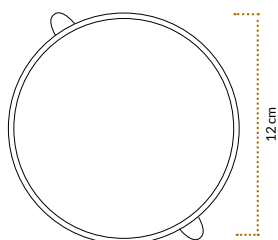
**85  
265  
VAC**



**2 AÑOS**  
GARANTÍA

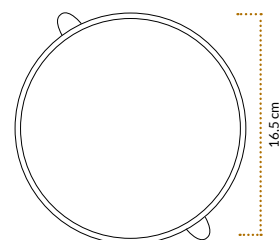
## PANEL LED BORDE INFINITO REDONDO INCRUSTAR

**18W**



## PANEL LED BORDE INFINITO REDONDO INCRUSTAR

**24W**

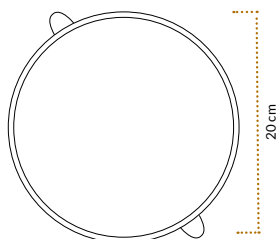


SKU	POTENCIA	TEMP DE COLOR	TENSIÓN NOMINAL	FLUJO LUMINOSO	IRC	ÁNGULO DE LUZ
ZFR507	18W	★ Luz Blanca	85 - 265 VAC	1440 lm	>70	120°

SKU	POTENCIA	TEMP DE COLOR	TENSIÓN NOMINAL	FLUJO LUMINOSO	IRC	ÁNGULO DE LUZ
ZFR508	24W	★ Luz Blanca	85 - 265 VAC	2400 lm	>70	120°

## PANEL LED BORDE INFINITO REDONDO INCRUSTAR

**36W**



SKU	POTENCIA	TEMP DE COLOR	TENSIÓN NOMINAL	FLUJO LUMINOSO	IRC	ÁNGULO DE LUZ
ZFR509	36W	★ Luz Blanca	85 - 265 VAC	3240 lm	>70	120°



**CUMPLE  
NORMA  
RETIAP**

PANELES LED

# PANELES LED BORDE INFINITO REDONDO SOBREPONER



**IP20**  
USO INTERIOR

**25 MIL**  
HRS.

**85**  
**265**  
VAC

## PANEL LED BORDE INFINITO REDONDO SOBREPONER

**18W**



SKU	POTENCIA	TEMP DE COLOR	TENSIÓN NOMINAL	FLUJO LUMINOSO	IRC	ÁNGULO DE LUZ
ZFR513	18W	★ Luz Blanca	85-265 VAC	1440 lm	>70	120°

## PANEL LED BORDE INFINITO REDONDO SOBREPONER

**24W**



SKU	POTENCIA	TEMP DE COLOR	TENSIÓN NOMINAL	FLUJO LUMINOSO	IRC	ÁNGULO DE LUZ
ZFR514	24W	★ Luz Blanca	85-265 VAC	2400 lm	>70	120°

## PANEL LED BORDE INFINITO REDONDO SOBREPONER

**36W**



SKU	POTENCIA	TEMP DE COLOR	TENSIÓN NOMINAL	FLUJO LUMINOSO	IRC	ÁNGULO DE LUZ
ZFR515	36W	★ Luz Blanca	85-265 VAC	3600 lm	>70	120°



**CUMPLE NORMA RETILAP**

PANELES LED

# PANELES LED BORDE INFINITO CUADRADO INCRUSTAR

**IP20**  
USO INTERIOR

**25 MIL**  
HRS.

**85**  
**265**  
VAC



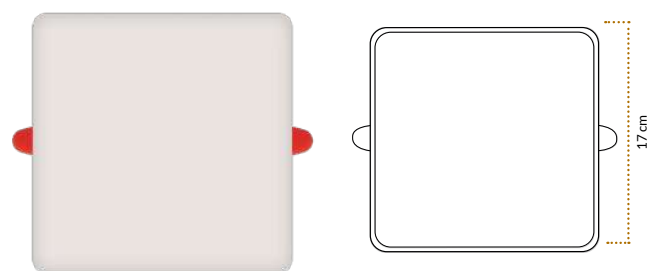
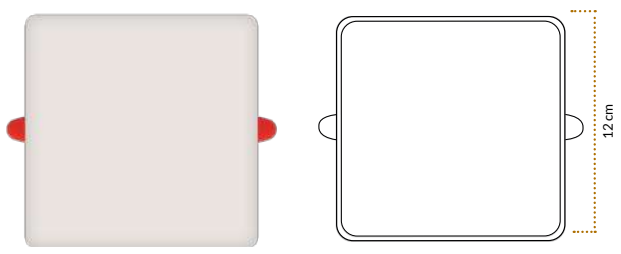
**2**  
AÑOS  
GARANTÍA

## PANEL LED BORDE INFINITO CUADRADO INCRUSTAR

**18W**

## PANEL LED BORDE INFINITO CUADRADO INCRUSTAR

**24W**

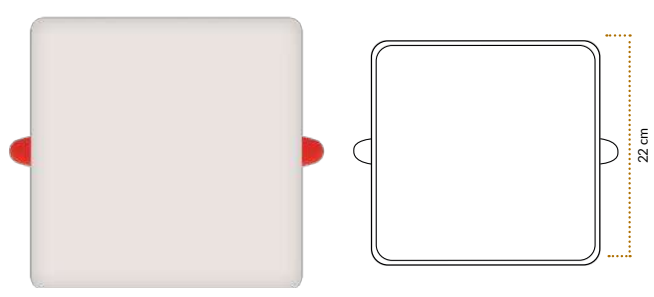


SKU	POTENCIA	TEMP DE COLOR	TENSIÓN NOMINAL	FLUJO LUMINOSO	IRC	ÁNGULO DE LUZ
ZFR510	18W	★ Luz Blanca	85 - 265 VAC	1440 lm	>70	120°

SKU	POTENCIA	TEMP DE COLOR	TENSIÓN NOMINAL	FLUJO LUMINOSO	IRC	ÁNGULO DE LUZ
ZFR511	24W	★ Luz Blanca	85 - 265 VAC	2400 lm	>70	120°

## PANEL LED BORDE INFINITO CUADRADO INCRUSTAR

**36W**



SKU	POTENCIA	TEMP DE COLOR	TENSIÓN NOMINAL	FLUJO LUMINOSO	IRC	ÁNGULO DE LUZ
ZFR512	36W	★ Luz Blanca	85 - 265 VAC	3600 lm	>70	120°

**CUMPLE NORMA RETILAP**

PANELES LED

# PANELES LED BORDE INFINITO CUADRADO SOBREPONER



**IP20**  
USO  
INTERIOR

**25 MIL**  
HRS.

**85**  
**265**  
**VAC**

## PANEL LED BORDE INFINITO CUADRADO SOBREPONER

**18W**



SKU	POTENCIA	TEMP DE COLOR	TENSIÓN NOMINAL	FLUJO LUMINOSO	IRC	ÁNGULO DE LUZ
ZFR516	18W	★ Luz Blanca	85-265 VAC	1440 lm	>70	120°

## PANEL LED BORDE INFINITO CUADRADO SOBREPONER

**24W**



SKU	POTENCIA	TEMP DE COLOR	TENSIÓN NOMINAL	FLUJO LUMINOSO	IRC	ÁNGULO DE LUZ
ZFR517	24W	★ Luz Blanca	85-265 VAC	2400 lm	>70	120°

## PANEL LED BORDE INFINITO CUADRADO SOBREPONER

**36W**



SKU	POTENCIA	TEMP DE COLOR	TENSIÓN NOMINAL	FLUJO LUMINOSO	IRC	ÁNGULO DE LUZ
ZFR518	36W	★ Luz Blanca	85-265 VAC	3600 lm	>70	120°



**CUMPLE**  
**NORMA**  
**RETI LAP**



# PANELES LED BACKLIGHT/SLIM

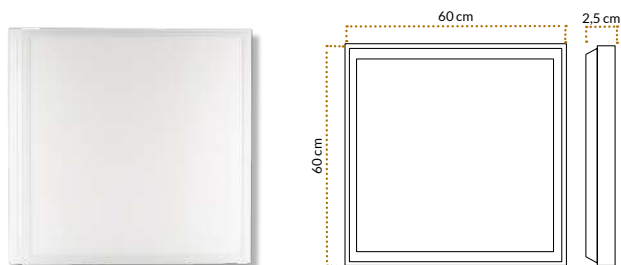
**IP20**  
USO  
INTERIOR

**25 MIL**  
HRS.



## PANEL LED BACKLIGHT 60X60

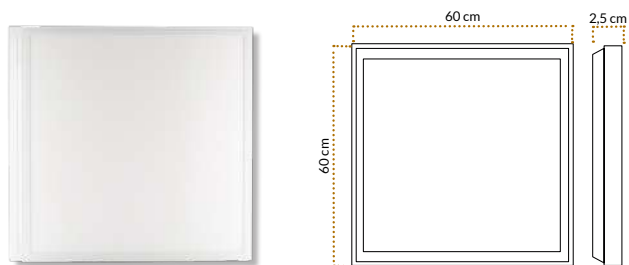
**48W**



SKU	POTENCIA	TEMP DE COLOR	TENSIÓN NOMINAL	FLUJO LUMINOSO	IRC	ÁNGULO DE LUZ
ZFR620	48W	★ Luz Blanca	100 - 240 VAC	3840 lm	80	110°





## PANEL LED SLIM 60X60

**48W**



SKU	POTENCIA	TEMP DE COLOR	TENSIÓN NOMINAL	FLUJO LUMINOSO	IRC	ÁNGULO DE LUZ
ZFR754	48W	★ Luz Blanca	85 - 265 VAC	3360 lm	70	120°



-  Iluminación uniforme
-  Alta eficiencia energética
-  Materiales de alta calidad
-  Compatibilidad con sistemas inteligentes

**PANELES LED**

# REFLECTOR LED TIPO TABLETA

**IP65**  
USO  
EXTERIOR

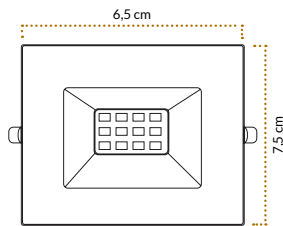
**25 MIL**  
HRS.

**85**  
**265**  
**VAC**



## REFLECTOR LED TIPO TABLETA

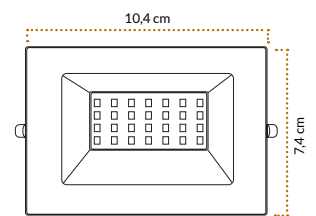
**10W**



SKU	POTENCIA	LUZ	TENSIÓN NOMINAL	FLUJO LUMINOSO	IRC	ÁNGULO DE LUZ
ZFR496	10W	★ Luz Blanca	100-265 VAC	800 lm	>80	120°

## REFLECTOR LED TIPO TABLETA

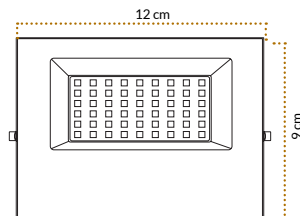
**20W**



SKU	POTENCIA	LUZ	TENSIÓN NOMINAL	FLUJO LUMINOSO	IRC	ÁNGULO DE LUZ
ZFR500	20W	★ Luz Blanca	100-265 VAC	16000 lm	>80	120°

## REFLECTOR LED TIPO TABLETA

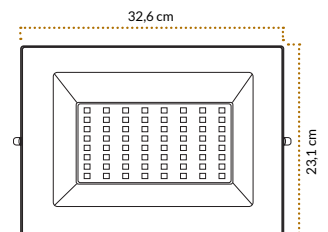
**30W**



SKU	POTENCIA	LUZ	TENSIÓN NOMINAL	FLUJO LUMÍNICO	IRC	ÁNGULO DE LUZ
ZFR502	30W	★ Luz Blanca	100-265 VAC	2400 lm	>80	120°

## REFLECTOR LED TIPO TABLETA

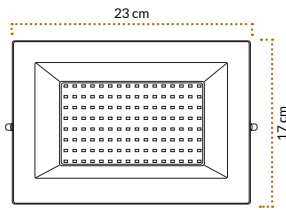
**50W**



SKU	POTENCIA	LUZ	TENSIÓN NOMINAL	FLUJO LUMÍNICO	IRC	ÁNGULO DE LUZ
ZFR505	50W	★ Luz Blanca	100-265 VAC	4000 LM	>80	120°

## REFLECTOR LED TIPO TABLETA

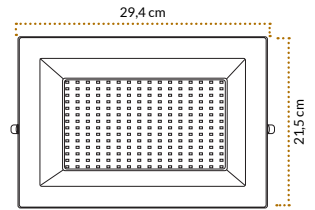

100W



SKU	POTENCIA	LUZ	TENSIÓN NOMINAL	FLUJO LUMÍNICO	IRC	ÁNGULO DE LUZ
ZFR494	100W	✦ Luz Blanca	100-265 VAC	8000 lm	>80	120°

## REFLECTOR LED TIPO TABLETA

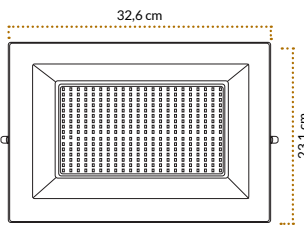
150W



SKU	POTENCIA	LUZ	TENSIÓN NOMINAL	FLUJO LUMÍNICO	IRC	ÁNGULO DE LUZ
ZFR498	150W	✦ Luz Blanca	100-265 VAC	12000 lm	>80	120°

## REFLECTOR LED TIPO TABLETA

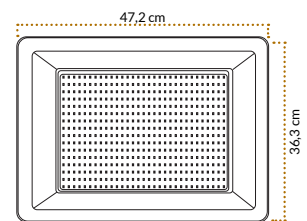
200W



SKU	POTENCIA	LUZ	TENSIÓN NOMINAL	FLUJO LUMÍNICO	IRC	ÁNGULO DE LUZ
ZFR499	200W	✦ Luz Blanca	100-265 VAC	16000 lm	>80	120°

## REFLECTOR LED TIPO TABLETA

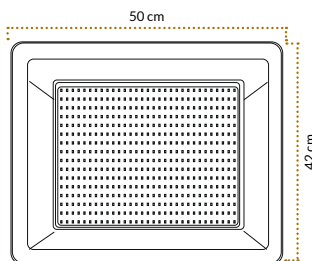
400W



SKU	POTENCIA	LUZ	TENSIÓN NOMINAL	FLUJO LUMÍNICO	IRC	ÁNGULO DE LUZ
ZFR504	400W	✦ Luz Blanca	100-265 VAC	32000 lm	>80	120°

## REFLECTOR LED TIPO TABLETA

500W



SKU	POTENCIA	LUZ	TENSIÓN NOMINAL	FLUJO LUMÍNICO	IRC	ÁNGULO DE LUZ
ZFR800	500W	✦ Luz Blanca	100-265 VAC	45000 lm	>80	120°



# KIT REFLECTOR + PANEL LED SOLAR

**IP20**  
USO INTERIOR

**25 MIL**  
HRS.



## REFLECTOR SOLAR LED HIGH LUMEN CHIP

**100W**

Compatible con Panel Solar ZFR833




SKU	POTENCIA	LUZ	LUMINARIA	FLUJO LUMÍNICO	IRC	ÁNGULO DE LUZ
ZFR832	3.8W	↕ Luz Blanca	3.8W- 3.2 VDC	637 lm	>70	120°

## PANEL SOLAR KIT ZFR832

**8W**

Compatible con Reflector Solar ZFR832

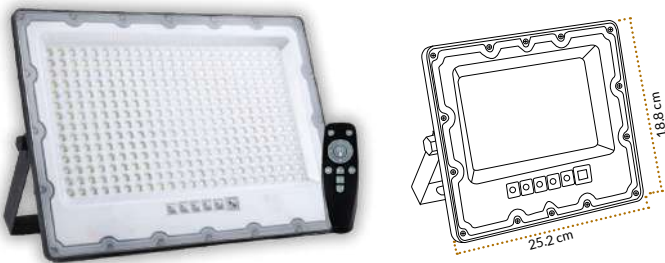


SKU	POTENCIA	TENSIÓN NOMINAL	MATERIAL PANEL
ZFR833	8W	5VDC	Monocrystalino

## REFLECTOR SOLAR LED HIGH LUMEN CHIP

**200W**

Compatible con Panel Solar ZFR835




SKU	POTENCIA	LUZ	LUMINARIA	FLUJO LUMÍNICO	IRC	ÁNGULO DE LUZ
ZFR834	7.7W	↕ Luz Blanca	7.7W- 3.2 VDC	1330 lm	>70	120°

## PANEL SOLAR KIT ZFR834

**15W**

Compatible con Reflector Solar ZFR834



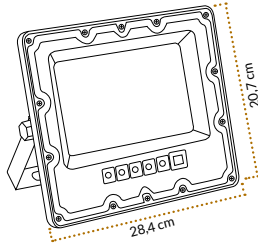
SKU	POTENCIA	TENSIÓN NOMINAL	MATERIAL PANEL
ZFR835	15W	5VDC	Monocrystalino

REFLECTORES / PANELES

## REFLECTOR SOLAR LED HIGH LUMEN CHIP

**300W**

Compatible con  
Panel Solar  
ZFR837

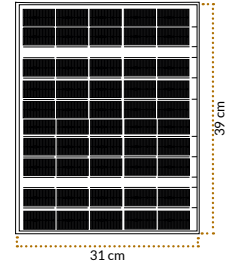


SKU	POTENCIA	LUZ	LUMINARIA	FLUJO LUMÍNICO	IRC	ÁNGULO DE LUZ
ZFR836	11.5W	★ Luz Blanca	11.5W- 3.2 VDC	2016 lm	>70	120°

## PANEL SOLAR KIT ZFR836

**20W**

Compatible con  
Reflector Solar  
ZFR836

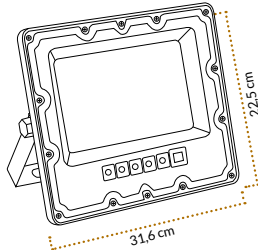


SKU	POTENCIA	TENSIÓN NOMINAL	MATERIAL PANEL
ZFR837	20W	5VDC	Monocristalino

## REFLECTOR SOLAR LED HIGH LUMEN CHIP

**400W**

Compatible con  
Panel Solar  
ZFR839





SKU	POTENCIA	LUZ	LUMINARIA	FLUJO LUMÍNICO	IRC	ÁNGULO DE LUZ
ZFR838	13.4W	★ Luz Blanca	13.4W- 3.2 VDC	2309 lm	>70	120°

## PANEL SOLAR KIT ZFR838

**25W**

Compatible con  
Reflector Solar  
ZFR838

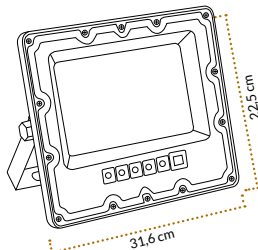


SKU	POTENCIA	TENSIÓN NOMINAL	MATERIAL PANEL
ZFR839	25W	5VDC	Monocristalino

## REFLECTOR SOLAR LED HIGH LUMEN CHIP

**500W**

Compatible con  
Panel Solar  
ZFR841




SKU	POTENCIA	LUZ	LUMINARIA	FLUJO LUMÍNICO	IRC	ÁNGULO DE LUZ
ZFR840	18.6W	★ Luz Blanca	18.6W- 3.2 VDC	2686 lm	>70	120°

## PANEL SOLAR KIT ZFR840

**30W**

Compatible con  
Reflector Solar  
ZFR840



SKU	POTENCIA	TENSIÓN NOMINAL	MATERIAL PANEL
ZFR841	30W	5VDC	Monocristalino

# LUMINARIA LED ACRÍLICO ANTIPOLVO

## LÁMPARA ALTA POTENCIA

**IP65**  
USO  
EXTERIOR

**25 MIL**  
HRS.

**120 CM**  
LONGITUD

### LUMINARIA LED ACRÍLICO ANTIPOLVO

**2X18W**



SKU	POTENCIA	LUZ	VOLTAJE	FLUJO LUMÍNICO	IRC	ÁNGULO DE LUZ
ZFR706	2X18W	★ Luz Blanca	100-240 VAC	2520 lm	>70	120°

### LUMINARIA LED ACRÍLICO ANTIPOLVO

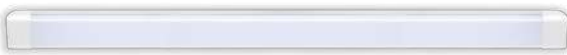
**36W**



SKU	POTENCIA	LUZ	VOLTAJE	FLUJO LUMÍNICO	IRC	ÁNGULO DE LUZ
ZFR805	36W	★ Luz Blanca	100-265 VAC	2520 lm	80	120°

### LÁMPARA ALTA POTENCIA 120 CM

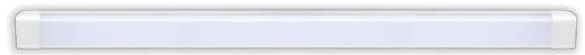
**60W**



SKU	POTENCIA	TEMP DE COLOR	TENSIÓN NOMINAL	FLUJO LUMINOSO	IRC
ZFR755	60W	★ Luz Blanca	100 - 265 VAC	4450 lm	70

### LÁMPARA ALTA POTENCIA 120 CM

**100W**



SKU	POTENCIA	TEMP DE COLOR	TENSIÓN NOMINAL	FLUJO LUMINOSO	IRC
ZFR756	100W	★ Luz Blanca	100 - 265 VAC	7450 lm	70



Iluminación uniforme



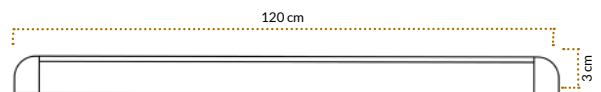
Alta eficiencia energética



Materiales de alta calidad



Compatibilidad con sistemas inteligentes



# TOMAS DOBLES E INTERRUPTORES

**IP20**  
USO INTERIOR

**25 MIL**  
HRS.

**85**  
**265**  
**VAC**



## TOMA DOBLE INCRUSTAR BLANCA



SKU	TENSIÓN NOMINAL	CORRIENTE NOMINAL	PIEZAS
ZFR747	125VAC	15A	10 PCS

## TOMA DOBLE POLO A TIERRA SOBREPONER



SKU	TENSIÓN NOMINAL	CORRIENTE NOMINAL	PIEZAS
ZFR749	127/250V	15A	50 PCS

## TOMA DOBLE SOBREPONER BLANCO



SKU	TENSIÓN NOMINAL	DIMMER CAPACIDAD	PIEZAS
ZFR746	127/250V	300W/3A	50 PCS

## INTERRUPTOR SOBREPONER BLANCO / LUJO



SKU	TENSIÓN NOMINAL	CORRIENTE NOMINAL	PIEZAS
ZFR748	127 - 250V	10A	50 PCS

# TOMACORRIENTES INTERRUPTORES 118Z

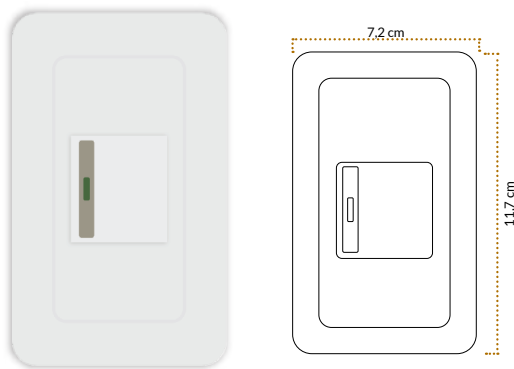
**IP20**  
USO  
INTERIOR

**127**  
**250**  
**VAC**

**30**  
**PCS**

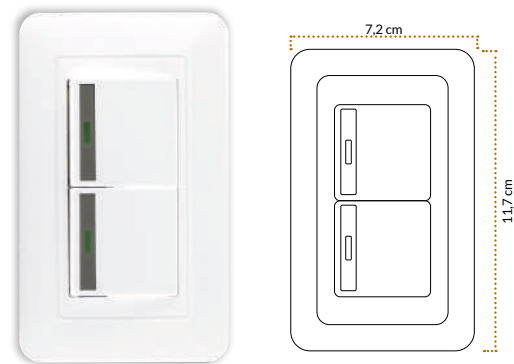
**10**  
AÑOS  
**GARANTÍA**

## INTERRUPTOR SENCILLO CONMUTABLE



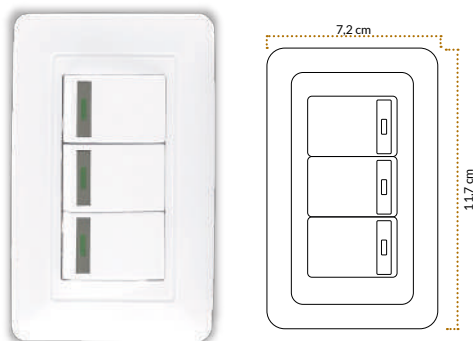
SKU	TENSIÓN NOMINAL	CORRIENTE NOMINAL	PIEZAS
ZFR38	127/250V	10A	30 PCS

## INTERRUPTOR DOBLE CONMUTABLE




SKU	TENSIÓN NOMINAL	CORRIENTE NOMINAL	PIEZAS
ZFR39	127/250V	10A	30 PCS

## INTERRUPTOR TRIPLE CONMUTABLE



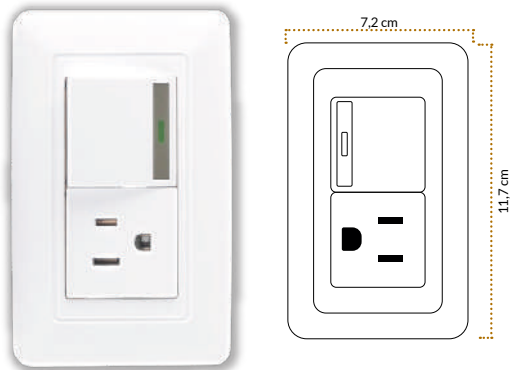
SKU	TENSIÓN NOMINAL	CORRIENTE NOMINAL	PIEZAS
ZFR40	127/250V	10A	30 PCS

## TOMA DOBLE POLO TIERRA



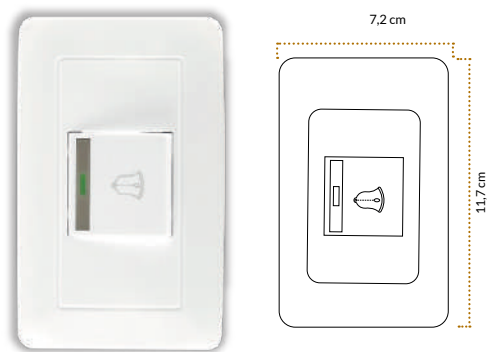
SKU	TENSIÓN NOMINAL	CORRIENTE NOMINAL	PIEZAS
ZFR41	127/250V	15A	30 PCS

## TOMA + INTERRUPTOR




SKU	TENSIÓN NOMINAL	CORRIENTE NOMINAL	PIEZAS
ZFR42	127/250V	10A - 15A	30 PCS

## PULSADOR SENCILLO



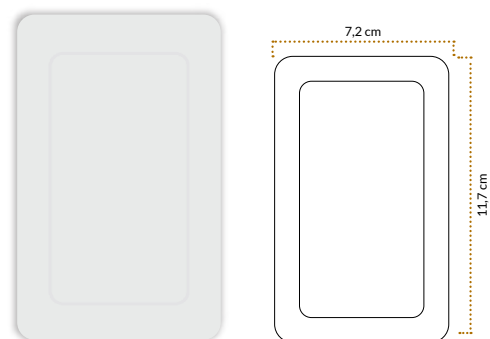
SKU	TENSIÓN NOMINAL	CORRIENTE NOMINAL	PIEZAS
ZFR43	127/250V	10A	30 PCS

## TOMA COAXIAL BLANCO







SKU	PIEZAS
ZFR45	30 PCS

## PLACA CIEGA



SKU	PIEZAS
ZFR289	30 PCS



-  Excelente resistencia al uso diario
-  Instalación rápida y segura
-  Compatibilidad con cajas estándar
-  Acabado blanco brillante

# EXTENSIONES ELÉCTRICAS

15A

USO  
INTERIOR  
EXTERIOR

CALIBRE  
3x14

## EXTENSIÓN ELÉCTRICA ONIX NARANJA

1875W



SKU	LONGITUD	TENSIÓN NOMINAL	CORRIENTE NOMINAL
ZFR607	10 MTS	125 V	15 A

## EXTENSIÓN ELÉCTRICA ONIX NARANJA

1875W



SKU	LONGITUD	TENSIÓN NOMINAL	CORRIENTE NOMINAL
ZFR608	15 MTS	125 V	15 A

## EXTENSIÓN ELÉCTRICA ONIX NARANJA



SKU	LONGITUD	TENSIÓN NOMINAL	CORRIENTE NOMINAL
ZFR611	8 MTS	125 V	15 A

## EXTENSIÓN ELÉCTRICA ONIX NARANJA

1875W



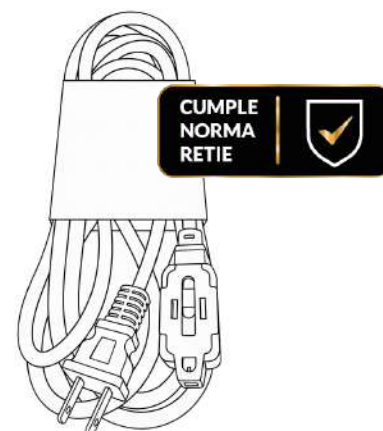
SKU	LONGITUD	TENSIÓN NOMINAL	CORRIENTE NOMINAL
ZFR609	3 MTS	125 V	15 A

## EXTENSIÓN ELÉCTRICA ONIX NARANJA

1875W



SKU	LONGITUD	TENSIÓN NOMINAL	CORRIENTE NOMINAL
ZFR610	5 MTS	125 V	15 A



## EXTENSIÓN DÚPLEX 2X14

1875W



SKU	LONGITUD	TENSIÓN NOMINAL	CORRIENTE NOMINAL
ZFR600	3.6 MTS	125 V	15 A

## EXTENSIÓN DÚPLEX 2X14

1875W



SKU	LONGITUD	TENSIÓN NOMINAL	CORRIENTE NOMINAL
ZFR601	4.5 MTS	125 V	15 A

## EXTENSIÓN DÚPLEX 2X14



SKU	LONGITUD	TENSIÓN NOMINAL	CORRIENTE NOMINAL
ZFR602	6.1 MTS	125 V	15 A

## EXTENSIÓN DÚPLEX 2X14

1875W



SKU	LONGITUD	TENSIÓN NOMINAL	CORRIENTE NOMINAL
ZFR603	7.6 MTS	125 V	15 A

## EXTENSIÓN DÚPLEX 2X14

1875W



SKU	LONGITUD	TENSIÓN NOMINAL	CORRIENTE NOMINAL
ZFR604	9.1 MTS	125 V	15 A

## EXTENSIÓN DÚPLEX 2X14




SKU	LONGITUD	TENSIÓN NOMINAL	CORRIENTE NOMINAL
ZFR605	1.8 MTS	125 V	15 A

## EXTENSIÓN DÚPLEX 2x14

1875W



SKU	LONGITUD	TENSIÓN NOMINAL	CORRIENTE NOMINAL
ZFR606	2.7 MTS	125 V	15 A



Mayor alcance



Versatilidad de uso



Seguridad garantizada



Protección contra sobrecargas

# MULTITOMAS

15A

100%  
COBRE

USO  
INTERIOR  
EXTERIOR

CALIBRE  
2x14

CUMPLE  
NORMA  
RETIÉ



## MULTITOMA PARED



SKU	TENSIÓN NOMINAL	CORRIENTE NOMINAL
ZFR612	125 V	15 A

## MULTITOMA 6 SALIDAS

1875W



SKU	LONGITUD	TENSIÓN NOMINAL	CORRIENTE NOMINAL
ZFR613	0.85 MTS	125 V	15 A

## MULTITOMA 6 SALIDAS

1875W



SKU	LONGITUD	TENSIÓN NOMINAL	CORRIENTE NOMINAL
ZFR614	0.9 MTS	125 V	15 A

## MULTITOMA 6 SALIDAS

1875W



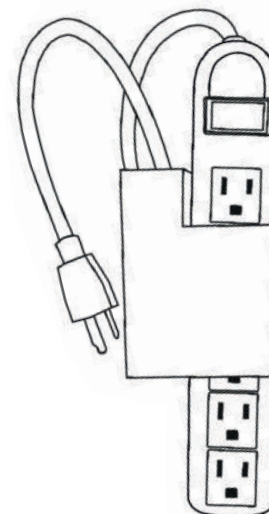
SKU	LONGITUD	TENSIÓN NOMINAL	CORRIENTE NOMINAL
ZFR615	3 MTS	125 V	15 A

## MULTITOMA 6 SALIDAS

1875W



SKU	LONGITUD	TENSIÓN NOMINAL	CORRIENTE NOMINAL
ZFR616	5 MTS	125 V	15 A



# TE ELÉCTRICA Y CONVERTIDORES

USO INTERIOR

15A

MONTAJE CLAVIJA

CUMPLE NORMA RETIE



## TE ELÉCTRICA BLANCA ONIX



SKU	TENSIÓN NOMINAL	CORRIENTE NOMINAL
ZFR823	125 V	15 A

## CONVERTIDOR POLO TIERRA GRIS



SKU	TENSIÓN NOMINAL	CORRIENTE NOMINAL
ZFR743	250 V	15 A

## CONVERTIDOR POLO TIERRA NARANJA



SKU	TENSIÓN NOMINAL	CORRIENTE NOMINAL
ZFR744	250 V	15 A

Material aislante de alta seguridad

Ahorra espacio

Instalación rápida y sencilla

Protección contra sobrecargas

# CABLE UTP CCA

VNP 69%  
AUMENTA LA  
VELOCIDAD

ROLLO  
**305M**

4 pares  
**GR**

## CABLE UTP CAT 5E

USO  
INTERIOR



SKU	FRECUENCIA MÁX	IMPEDANCIA	DIAMETRO CONDUCTOR	VELOCIDAD PROPAGACIÓN
ZFR825	100 MHZ	100 Ω	22-24 AWG	1GBPS

## CABLE UTP CAT 5E

USO  
EXTERIOR



SKU	FRECUENCIA MÁX	IMPEDANCIA	DIAMETRO CONDUCTOR	VELOCIDAD PROPAGACIÓN
ZFR824	100 MHZ	100 Ω	22-24 AWG	1GBPS

## CABLE UTP CAT 6

USO  
INTERIOR



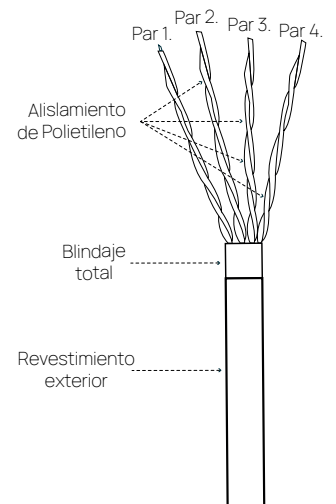
SKU	FRECUENCIA MÁX	IMPEDANCIA	DIAMETRO CONDUCTOR	VELOCIDAD PROPAGACIÓN
ZFR826	250 MHZ	100 Ω	22-24 AWG	10GBPS

## CABLE UTP CAT 6

USO  
EXTERIOR



SKU	FRECUENCIA MÁX	IMPEDANCIA	DIAMETRO CONDUCTOR	VELOCIDAD PROPAGACIÓN
ZFR827	250 MHZ	100 Ω	22-24 AWG	10GBPS



# TUBO DE CERRAMIENTO

FÁCIL  
INSTALACIÓN

USO  
INTERIOR  
EXTERIOR


MOLDEABLE  
HASTA  
90°

CERTIFICADO  
DE  
CONFORMIDAD

CUMPLE  
NORMA  
RETILAP



SKU	LONGITUD	ESPESOR	PESO	TIPO	PULGADAS
ZFR560	3.05 MTS	1.1 MM	1.44 KG	PESADO	1/2"
ZFR561	3.05 MTS	1.3 MM	2.21 KG	PESADO	3/4"
ZFR562	3.05 MTS	1.5 MM	3.21 KG	PESADO	1"
ZFR675	3.05 MTS	2.77 MM	3.2 KG	SEMI PESADO	1/2"
ZFR676	3.05 MTS	2.87 MM	2.8 KG	SEMI PESADO	3/4"
ZFR677	3.05 MTS	3.38 MM	3.6 KG	SEMI PESADO	1"



## ENSAYOS A LOS QUE SON SOMETIDOS:



Ensayo de  
inflamabilidad



Ensayo de  
tracción




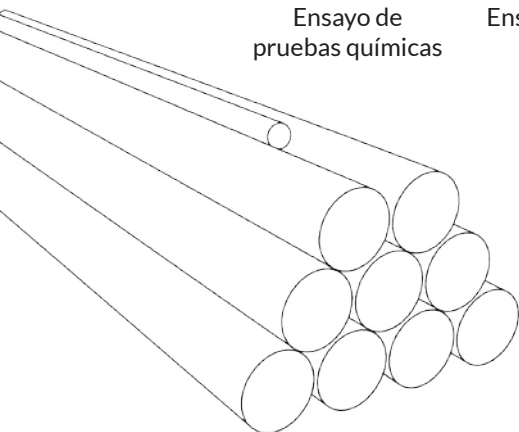
Ensayo de  
impacto frío



Ensayo de  
pruebas químicas



Ensayo de pruebas  
de adhesión



TUBOS DE CERRAMIENTO



**ONIX**  
Expertos en Luz